

ILLUSTRATED REFERENCES

GENERAL

1. The appendices to this annex detail the placement of badges, pins, medals and other items on the uniform, as well as hair and moustache standards, knotting of the tie and lacing of the boots.

2. The illustrated references are separated into the following appendices:

Appendix 1: Headdress

Appendix 2: Hair and Moustache

Appendix 3: Knotting of tie

Appendix 4: Lanyard

Appendix 5: Right Breast Pocket

Appendix 6: Left Breast Pocket

Appendix 7: Wearing of the Poppy

Appendix 8: Right Sleeve

Appendix 9: Left Sleeve

Appendix 10: Lacing of Boots

Appendix 11: Wear of a commemorative pin

Appendix 12: Placement of CCO ribbons

RÉFÉRENCES ILLUSTRÉES

GÉNÉRALITÉS

1. Les appendices à cette annexe précisent l'emplacement des insignes, épinglettes, médailles et autres items sur l'uniforme, ainsi que les normes pour les cheveux et la moustache, le nouage de la cravate et le laçage des bottes.

2. Les références illustrées sont séparées dans les appendices suivants:

Appendice 1: Coiffure

Appendice 2: Cheveux et moustache

Appendice 3: Nœuds de cravate

Appendice 4: Cordon

Appendice 5: Poche de poitrine droite

Appendice 6: Poche de poitrine gauche

Appendice 7: Port du coquelicot

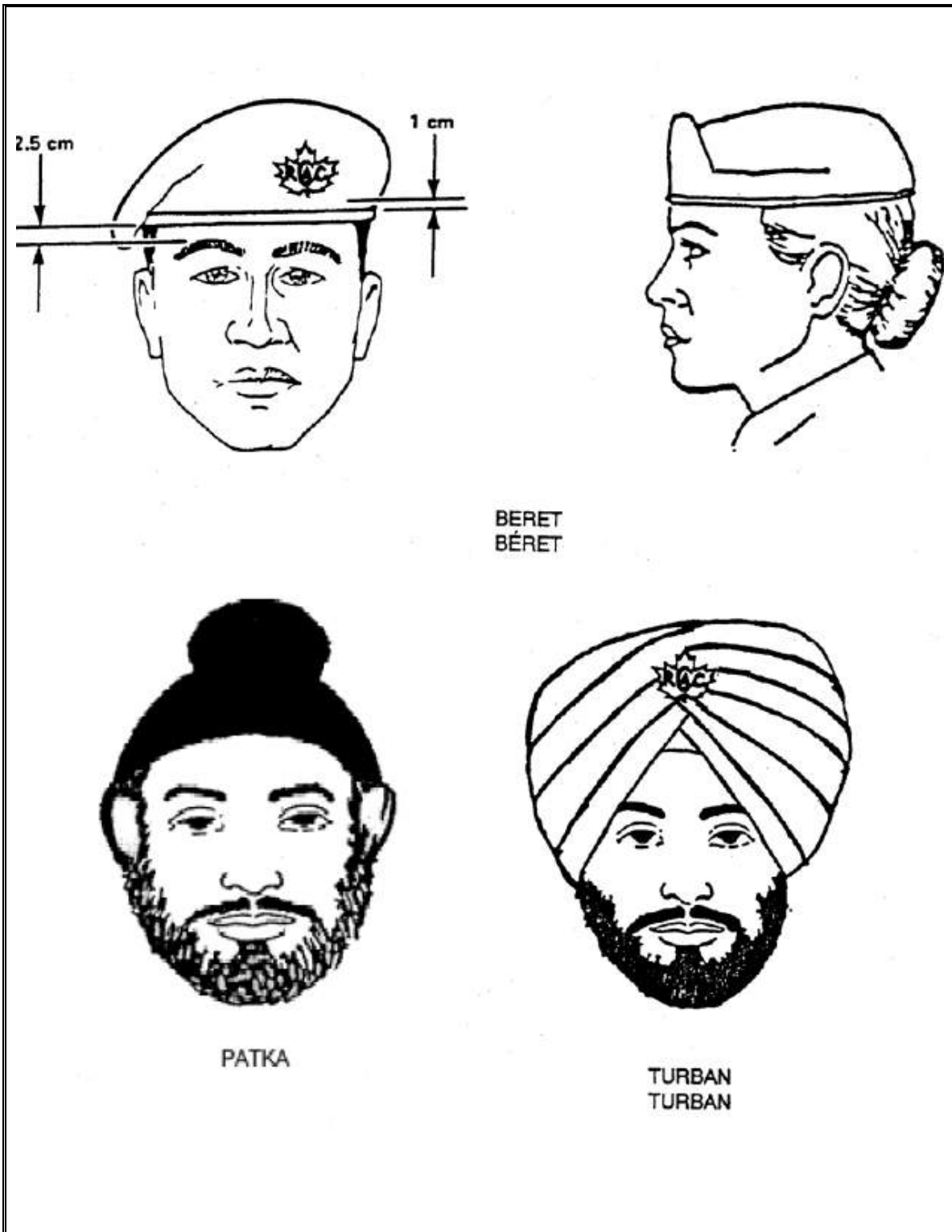
Appendice 8: Manche droite

Appendice 9: Manche gauche

Appendice 10: Laçage des bottes

Appendice 11: Port d'une épinglette commémorative


Appendice 12: Placement des rubans des OCC



Headdress - Coiffure



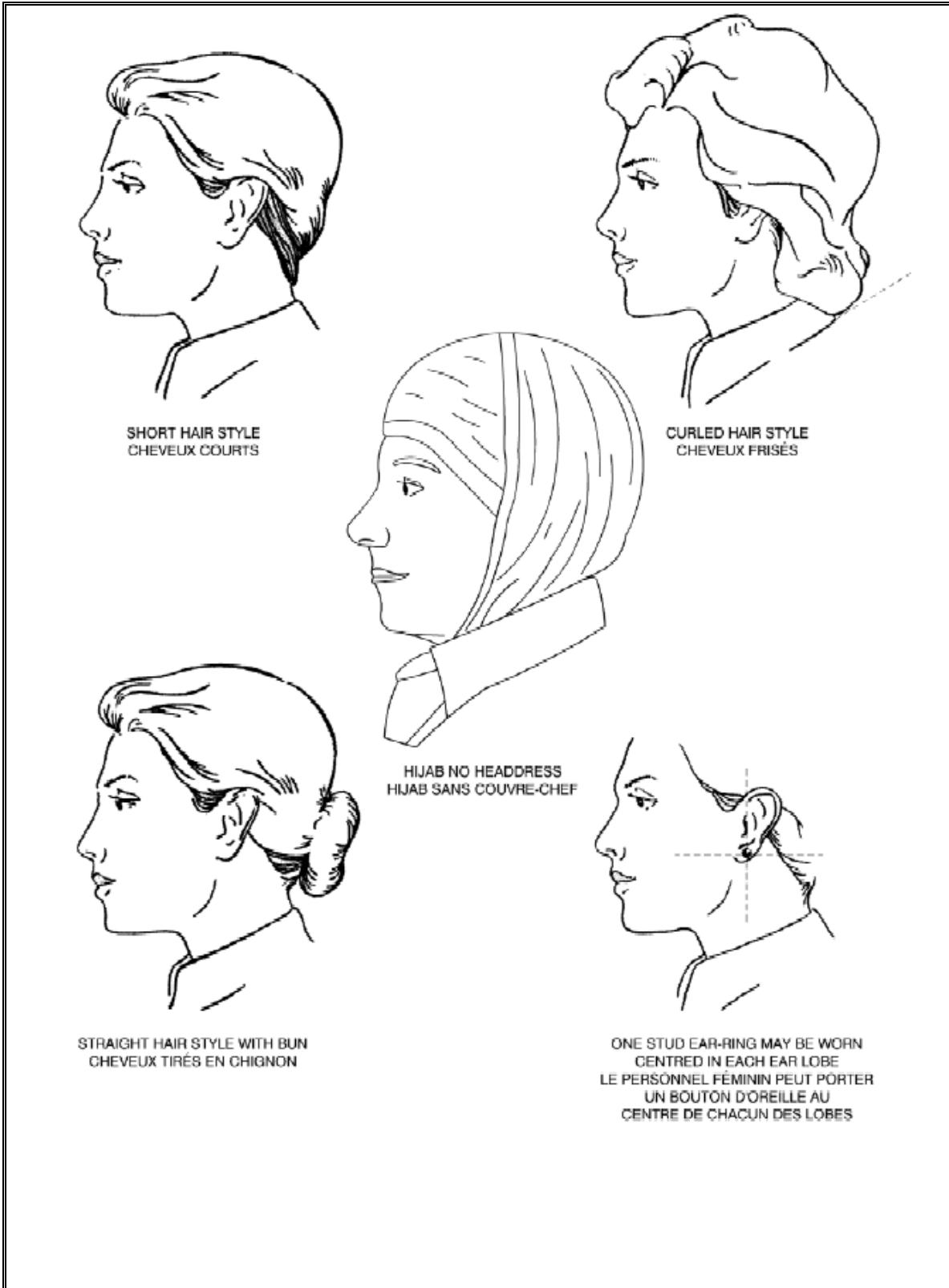
TAPER TRIMMED HAIRCUT CONVENTIONAL
COUPE DE CHEVEUX AMINCIE CONVENTIONNELLE



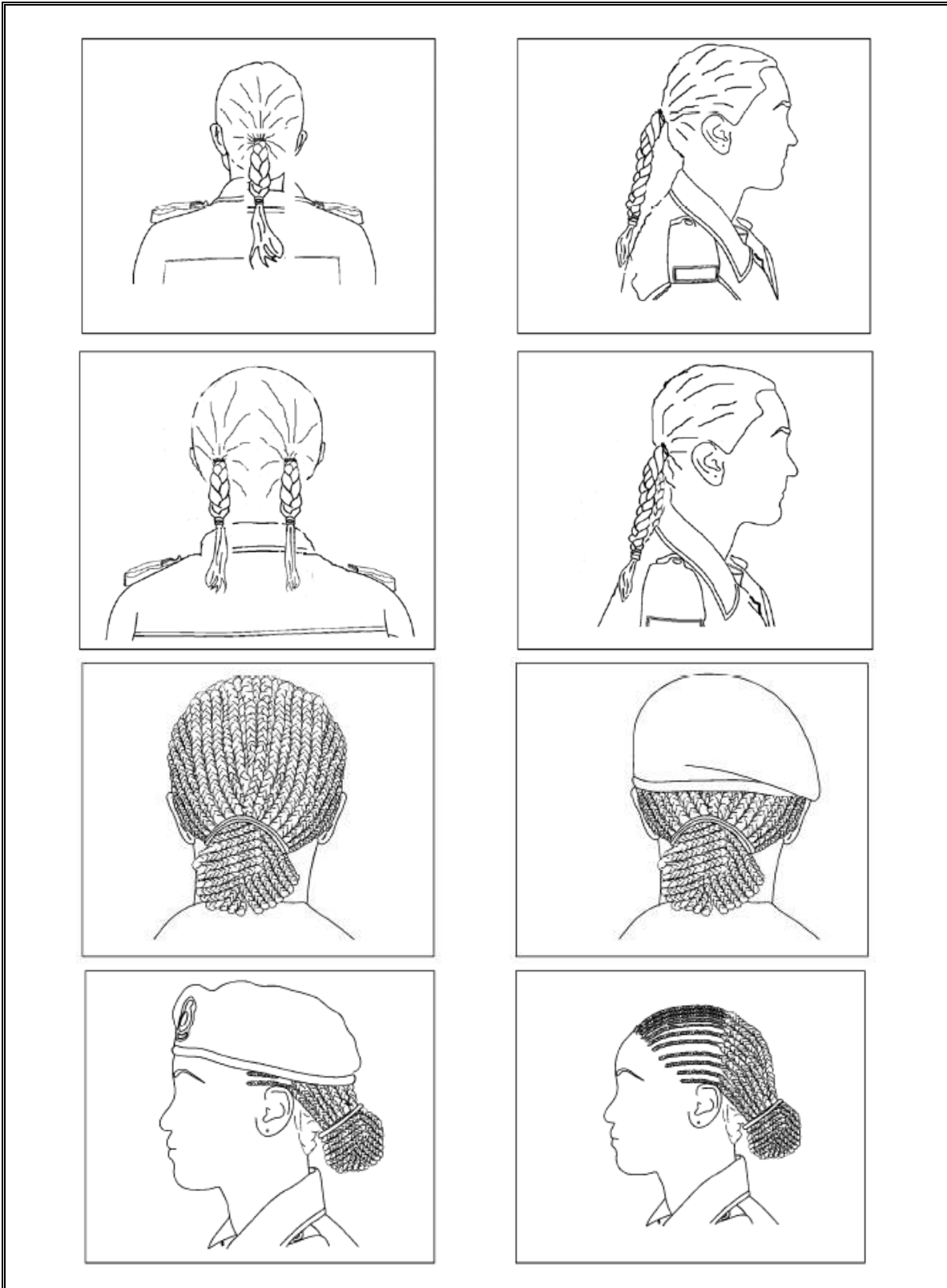
TAPER TRIM HAIRCUT - STRAIGHT BACK APPEARANCE
COUPE DE CHEVEUX AMINCIE AVEC APPARENCE D'UNE COUPE DROITE

MOUSTACHE


Hair and Moustache – Male Cadets
Cheveux et moustache – cadets



Hair – Female Cadets
Cheveux – Cadette



Hair – Female Cadets (Braids)
Cheveux – cadettes (Tresses)



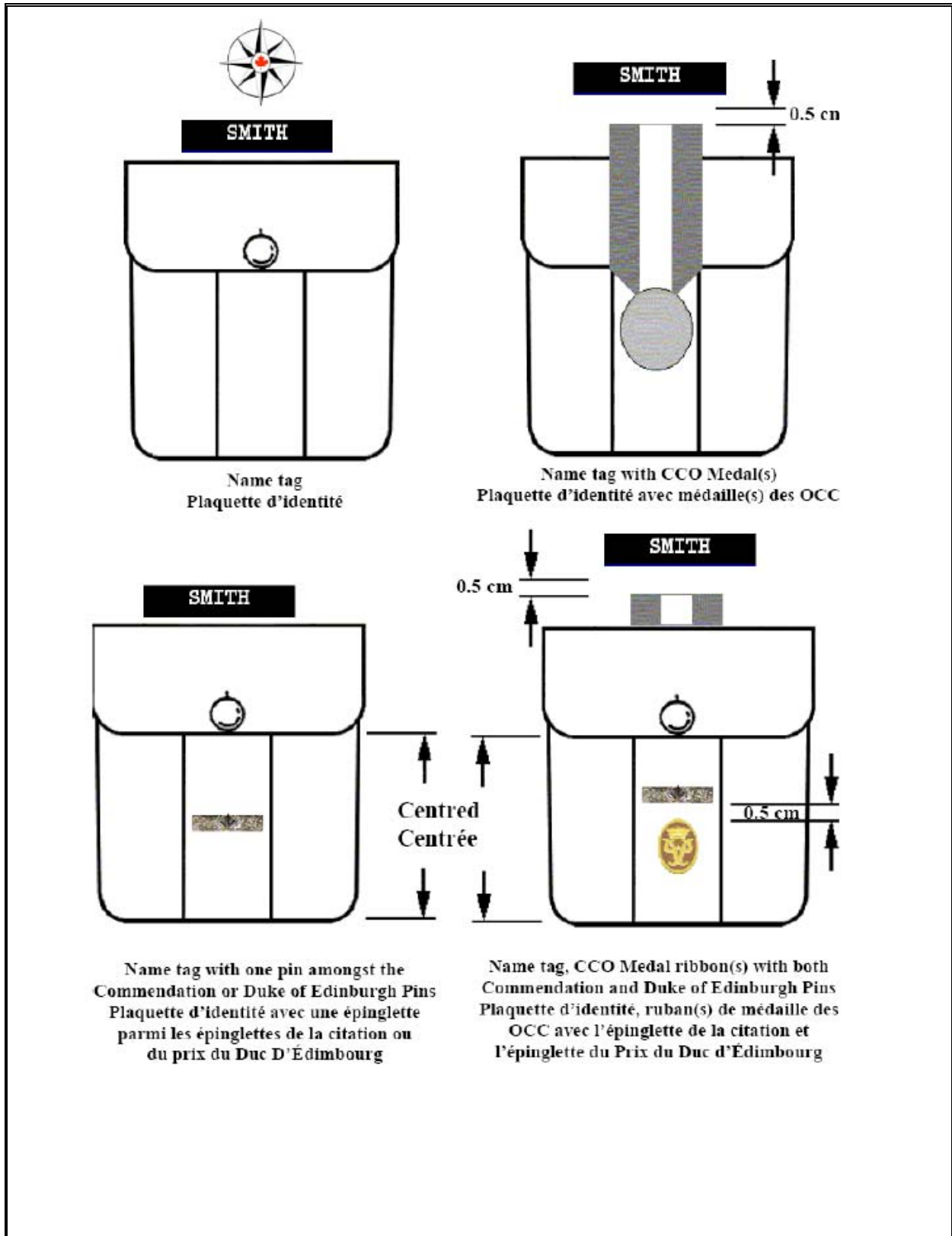
Knotted of Tie - Nœuds de cravate



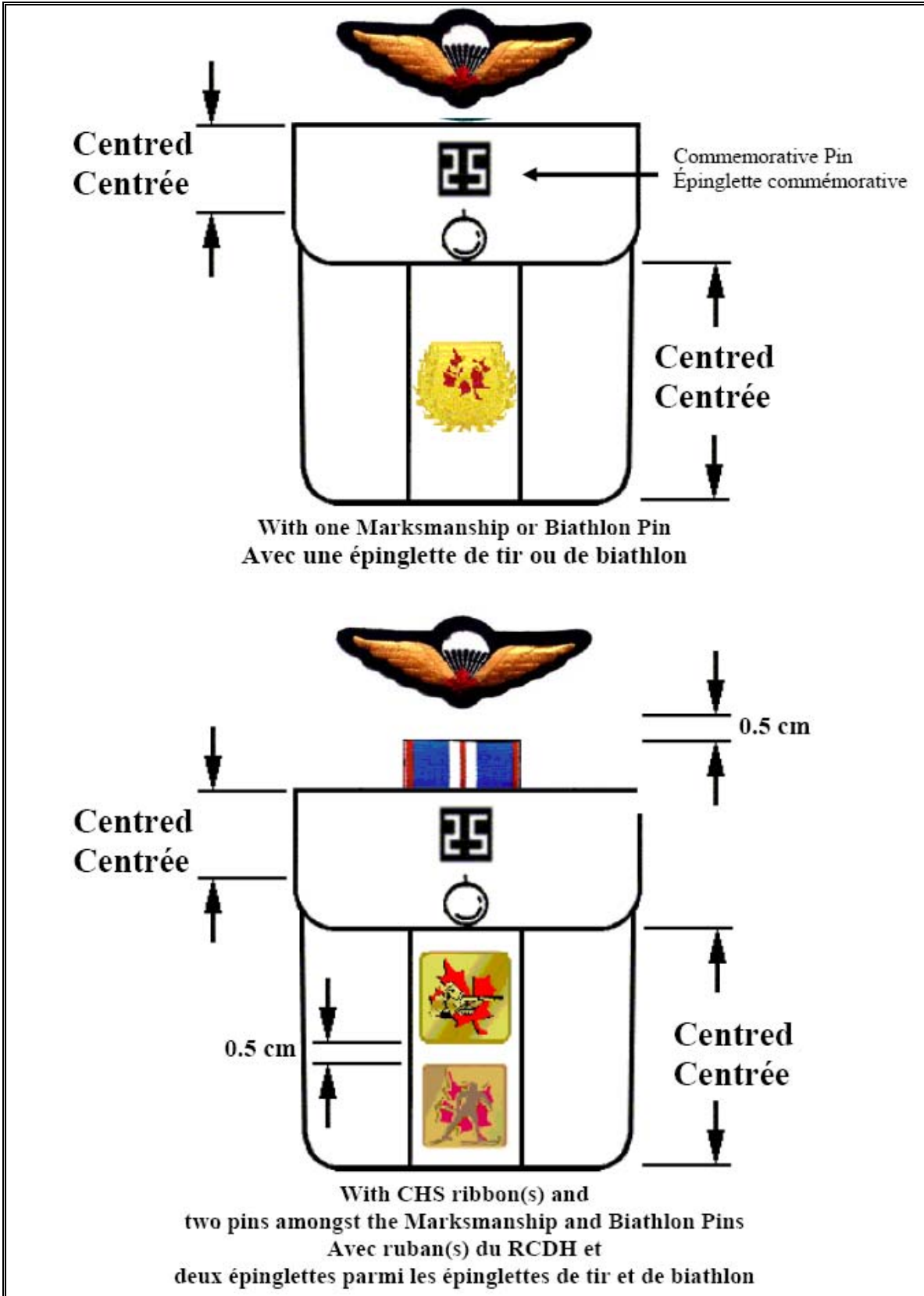
Step 1: Pass the lanyard under the left shoulder strap and under the arm.
Step 2: Thread the cord through the eyelet and tighten under the arm.
Step 3: Loop the loose cord around the left breast pocket button, and fasten the button.

Étape 1: Passer le cordon sous la patte d'épaule gauche et sous le bras.
Étape 2: Passer le cordon dans l'œillet et tendre sous le bras.
Étape 3: Passer le cordon pendant autour du bouton de la poche de poitrine gauche et attacher le bouton.

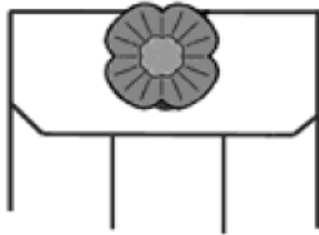
Lanyard - Cordon



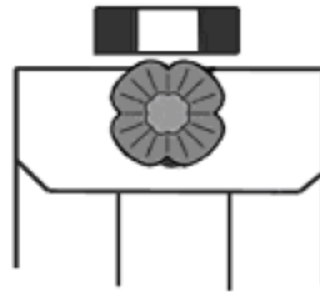
Right Breast Pocket - Poche de poitrine droite



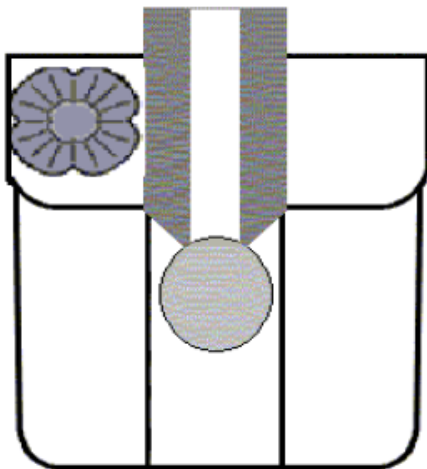
Left Breast Pocket - Poche de poitrine gauche



Shirt and cadet jacket
Chemise et vareuse de cadet



Shirt and cadet jacket with CHS Medals ribbon(s)
Chemise et vareuse de cadet avec ruban(s) du RCDH



Cadet jacket with CHS Medal(s)
Vareuse de cadet avec médaille(s) du RCDH



All-season jacket
Manteau toutes-saisons

Wearing of the Poppy (left pocket) - Port du coquelicot (poche de gauche)

Right Sleeve - Manche de droite

Right Sleeve – Precedence of CSTC badges

Manche droite – Préséance des insignes de CIEC